

Venga
le cuento



AUDIENCIA PÚBLICA

RENDICIÓN DE CUENTAS 2020

Mario Fernando Córdoba Pérez
Gerente

Integrantes de Junta

Jhonatan Estiven Villada Palacio

Presidente de Junta Directiva

Jennifer Andree Uribe Montoya

Secretaria de Salud

Elkin Rafael Cuartas Echavarría

Representante de los Profesionales
de la salud

Pendiente nombramiento

Representante de los Gremios de
Producción

Luz Mery Zuleta Lezcano

Representante de la Comunidad

Jorge William Salazar Henao

Representante de las Asociaciones
Científicas

Equipo directivo

Mario Fernando Córdoba Pérez
Gerente Hospital General de Medellín

María del Pilar Duque Loaiza
Subgerente (E) de Procesos
Asistenciales

Ubaldo de Jesús Osorio Giraldo
Subgerente de Procesos
Administrativos y Financieros

Luis Roberto Morales Canedo
Director de Hospitalización

María del Pilar Duque Loaiza
Directora de Clínicas Quirúrgicas

Miguel Ángel Bustos Díaz
Director de Ambulatorios

Nemesio de Jesús Cataño Córdoba
Director Ayudas Diagnósticas

Myriam Lucía Ramírez Ríos
Líder Docencia, Investigaciones e
Innovación

Diego Alejandro Zapata Vahos
Director Financiero

Érica María Pino García
Directora de Apoyo Logístico

Natalia Ortiz Rojas
Directora de Gestión Humana

Luisa Fernanda Correa Marín
Jefe Oficina Jurídica

Alejandra Cadavid Londoño
Jefe Calidad y Planeación

Carlos Uriel López Ríos
Asesor Auditoría Interna



Nuestros
colaboradores



Nuestros
pacientes



Nuestros
procesos

www.hgm.gov.co

Síguenos en



HGM
Hospital General de Medellín
Luz Castro de Gutiérrez E.S.E.



Alcaldía de Medellín

Quienes somos

Misión

Somos un hospital público que presta servicios de salud de forma integral, segura y humana, comprometido con el desarrollo del talento humano en salud y la investigación.

Visión

Para 2027 seremos un hospital público universitario líder por su modelo de atención innovador y por ser generador de experiencias positivas en sus usuarios, sus colaboradores y su entorno.



Cifras HGM 2020



Día Estancia
7,7

IAAS
3.1%

% Ocupacional
79,6%

Fuente: Oficina de Calidad y Planeación (HGM, 2020)

www.hgm.gov.co

Síguenos en



HGM
Hospital General de Medellín
Luz Castro de Gutiérrez E.S.E.



Alcaldía de Medellín



Gestión de la Planeación del Recurso Humano

www.hgm.gov.co

Síguenos en

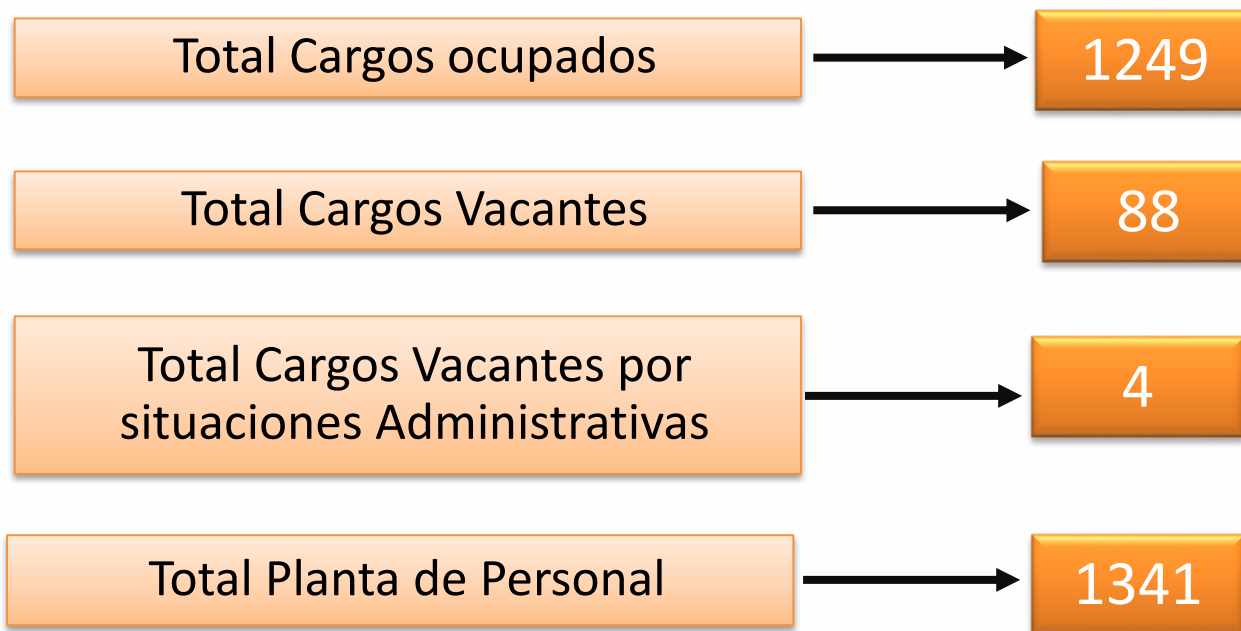


HGM
Hospital General de Medellín
Luz Castro de Gutiérrez E.S.E.



Alcaldía de Medellín

Planeación del Recurso Humano



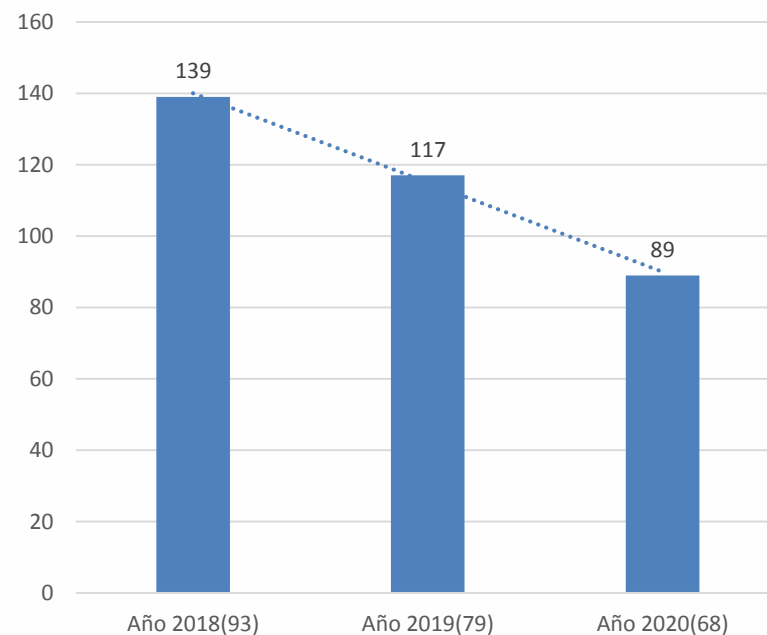
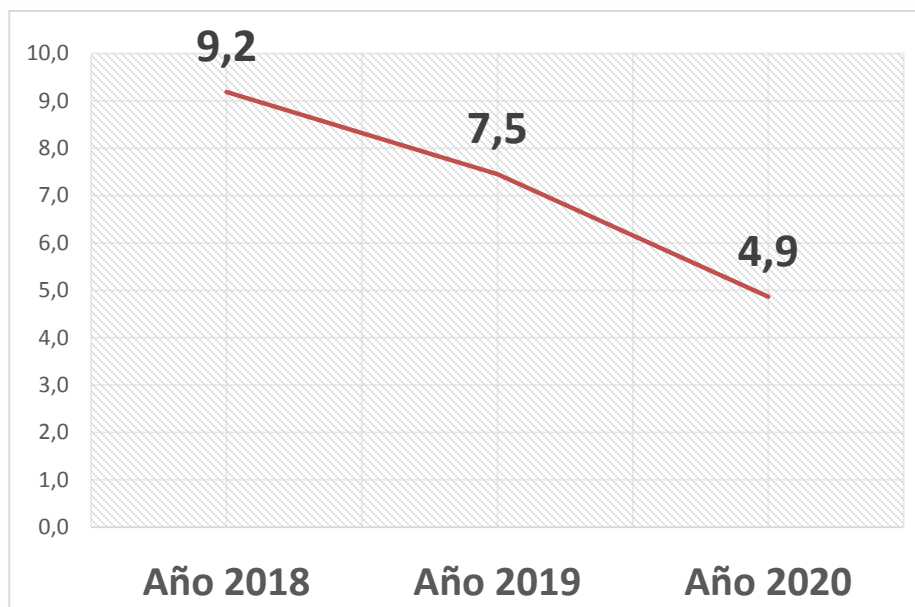
- Cargo de Director Asistencial HGM La 80, Creado el 6 de mayo por Acuerdo 208
- Datos con corte a 31 de diciembre de 2020

¿Cuántos somos en el HGM?

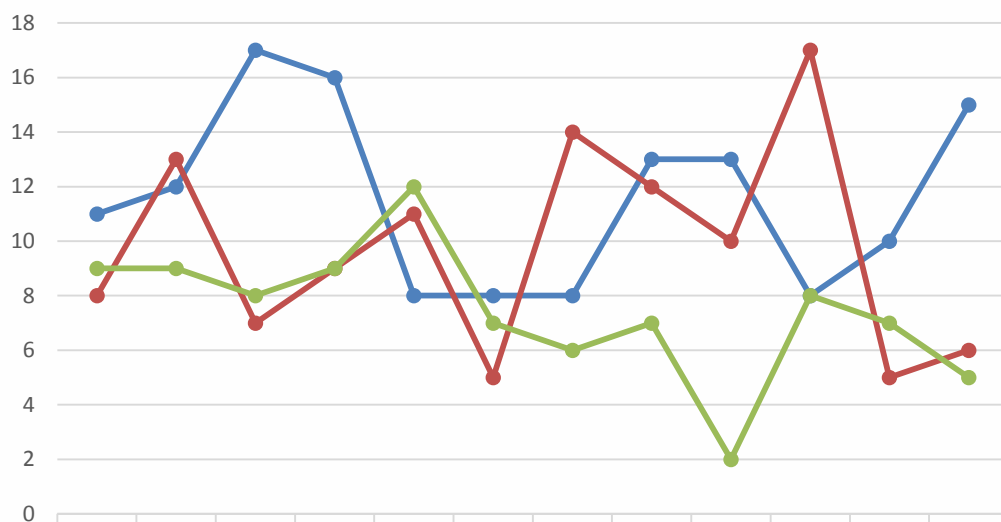


Personal vinculado	
Periodo	2
Libre Nombramiento y Remoción	13
Carrera Administrativa	627
Provisionalidad	419
Periodo de prueba	177
Trabajadores Oficiales	11
Total personal vinculado	1249
Total personal contratista	604

Tasa de accidentalidad



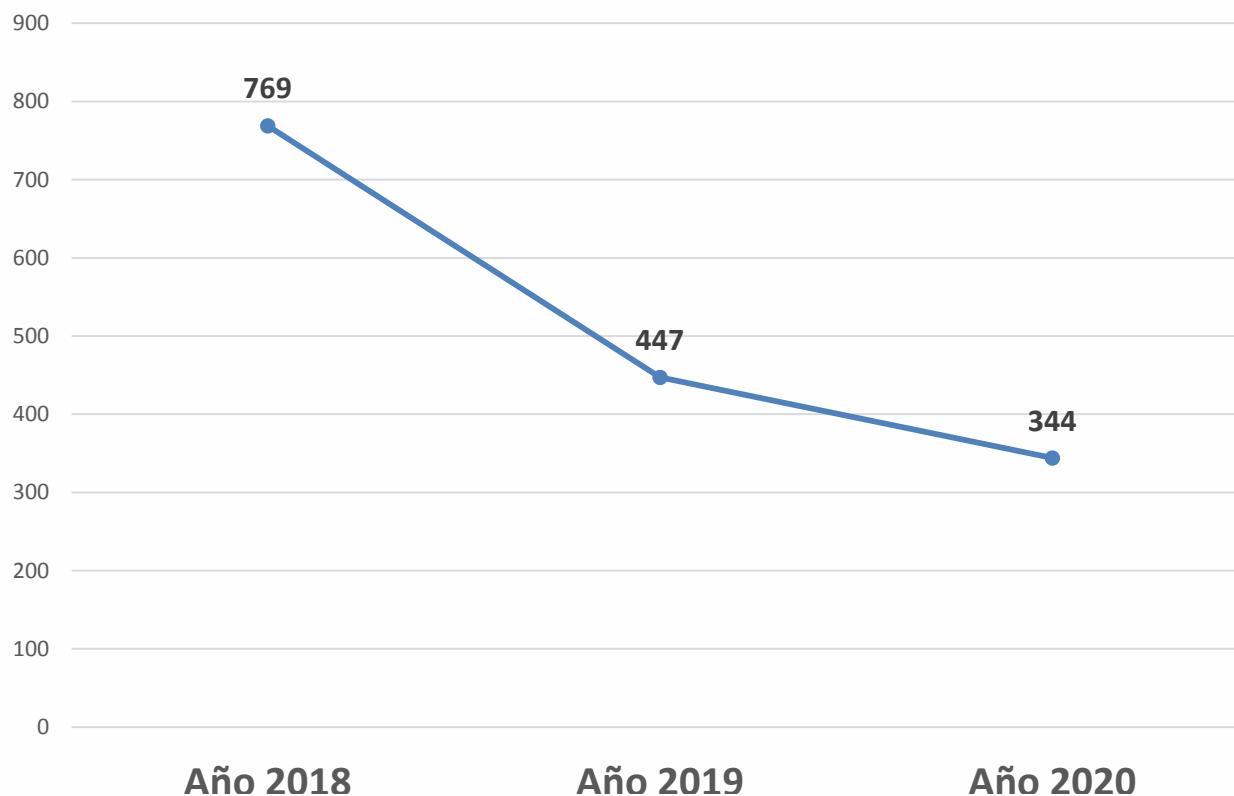
Seguridad y salud en el trabajo



— Año 2018(93) — Año 2019(79) — Año 2020(68)

Disminución del 14%.
Meta: Disminución 7%
Mayor control en la
operación.

Severidad de los accidentes



Días perdidos por accidentalidad laboral por cada 100 personas contratadas tiempo completo.

Atención en la sala de salud mental

Atenciones individuales	62
Intervenciones en crisis	19
Atenciones Grupales	120 personas
Primeros auxilios psicológicos (entrega botiquín primeros auxilios psicológicos, Campaña saludémonos)	Personal asistencial y administrativo del HGM
Seguimiento telefónico salud mental a los funcionarios positivos para covid del HGM	10 (Directivos) 25 Personal asistencial y administrativo
Fundación Amiga de la Niñez: el HGM, se articula con esta fundación para realizar atención preventiva a los niños, niñas y adolescentes en temas de abuso.	61
Socialización sala violeta	150
Clases de mandalas tejidas:	28
Intervención al duelo: 4 intervenciones (Facturación, Gestión Humana, Mantenimiento, Hospitalización)	66
Entrega de presente (acompañamiento al duelo) a funcionarios por fallecimientos de familiar.	18



Información de Usuarios

www.hgm.gov.co

Síguenos en



HGM
Hospital General de Medellín
Luz Castro de Gutiérrez E.S.E.

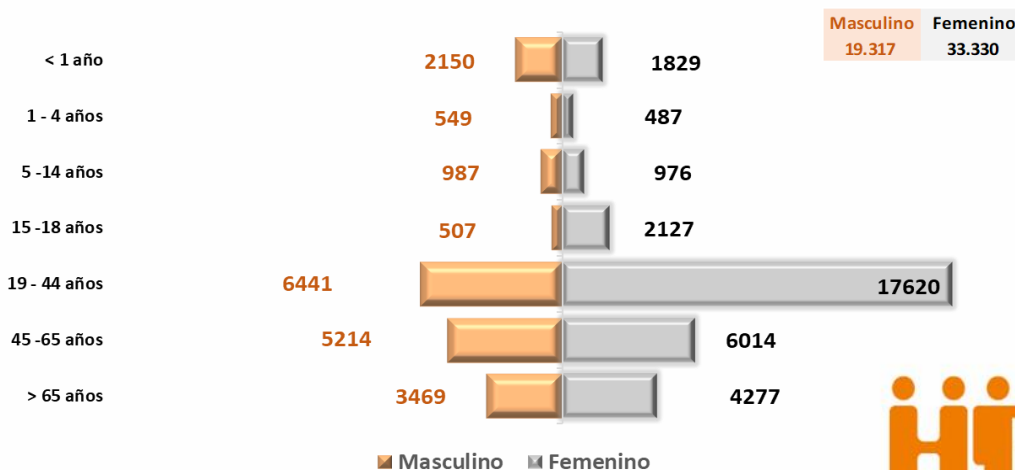


Alcaldía de Medellín

Información de usuarios

Rangos por Edad y Sexo Enero – diciembre 2020

Rangos Edad	Masculino	% del Total	Femenino	% del Total	Total	Total %
< 1 año	2.150	4,1%	1.829	3,5%	3.979	7,6%
1 - 4 años	549	1,0%	487	0,9%	1.036	2,0%
5 -14 años	987	1,9%	976	1,9%	1.963	3,7%
15 -18 años	507	1,0%	2.127	4,0%	2.634	5,0%
19 - 44 años	6.441	12,2%	17.620	33,5%	24.061	45,7%
45 -65 años	5.214	9,9%	6.014	11,4%	11.228	21,3%
> 65 años	3.469	6,6%	4.277	8,1%	7.746	14,7%
Total general	19.317	36,7%	33.330	63,3%	52.647	100,0%



www.hgm.gov.co

Síguenos en



HGM
Hospital General de Medellín
Luz Castro de Gutiérrez E.S.E.



Alcaldía de Medellín

Distribución Geográfica de los Pacientes Atendidos

Enero – diciembre 2020

Distrito	Nro	%
Antioquia	46.371	88,1%
Extranjeros	5.045	9,6%
Otros	1.231	2,3%
Total	52.647	100,0%

Distrito	Nro	%
Medellin	30.874	66,6%
Bello	6.387	13,8%
Itagui	1.988	4,3%
Envigado	1.199	2,6%
Copacabana	578	1,2%
La Estrella	461	1,0%
Barbosa	433	0,9%
Caldas	423	0,9%
Sabaneta	397	0,9%
Girardota	352	0,8%
Otros Mpios De Ant.	3.279	7,1%
Total	46.371	100%

Distrito	Nro	%
Antioquia	46.371	88,1%
Chocó	958	1,8%
Córdoba	61	0,1%
Santander	40	0,1%
Sucre	37	0,1%
Boyacá	36	0,1%
Valle Del Cauca	33	0,1%
Bolívar	31	0,1%
Bogotá D.C	35	0,1%
Extranjeros	5.045	9,6%
Total	52.647	100%

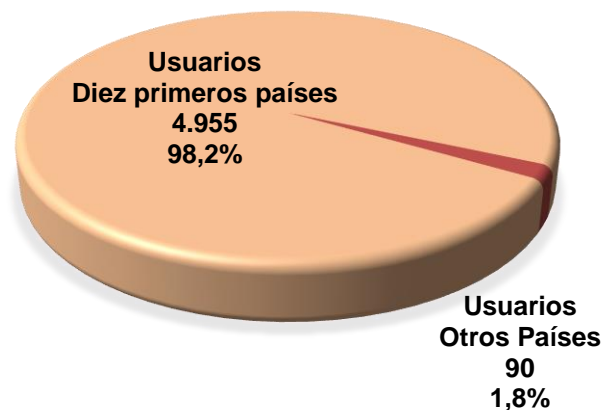
Distrito	Nro	%
Medellin	30.874	66,6%
Otros Mpios Valle de Aburra	12.218	26,3%
Otros Mpios de Antioquia	3.279	7,1%
Total	46.371	100%

Distribución de pacientes extranjeros

Enero – diciembre 2020

Diez primeros Países	Usuarios
Venezuela	4.775
Estados Unidos	55
Ecuador	39
España	14
Unión Europea	13
Perú	12
Francia	12
Canadá	12
Alemania	12
México	11

Participación	Usuarios	%
Diez primeros países	4.955	98,22
Otros Países	90	1,78
Total	5.045	



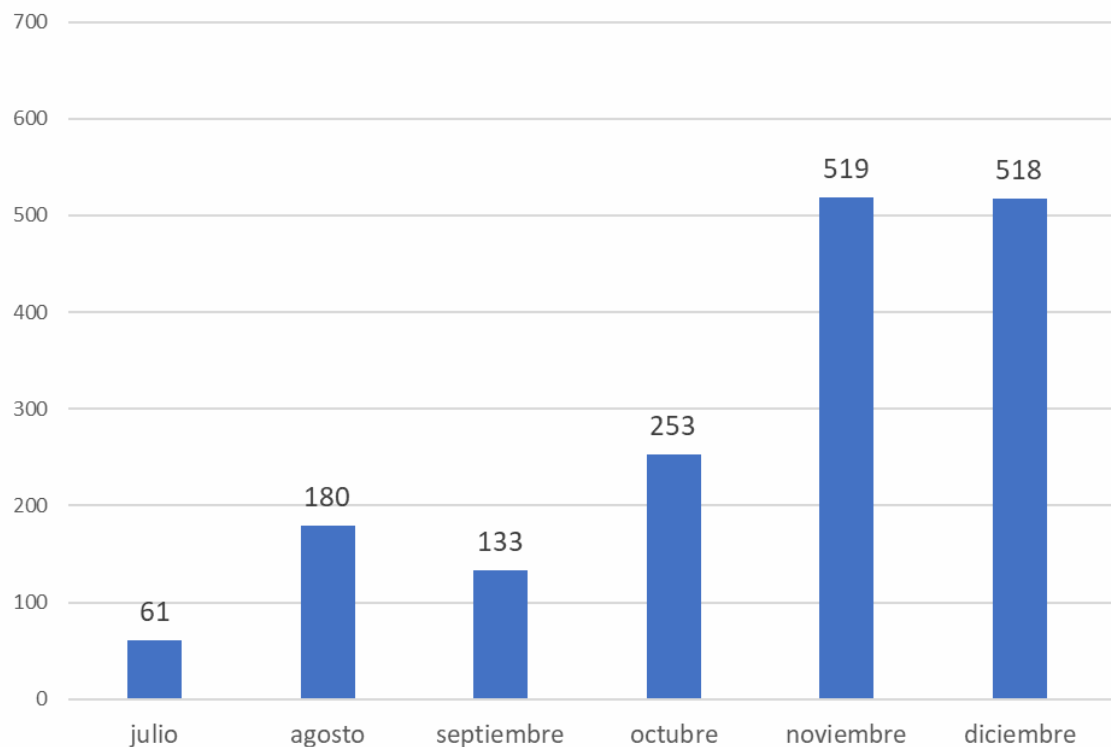
Atención de pacientes

DISTRIBUCIÓN DEMOGRÁFICA DE LOS PACIENTES: AÑO 2020



Distrito	Cantidad
Antioquia	46.371
Nacional	1.231
Extranjeros	5.045
Total	52.647

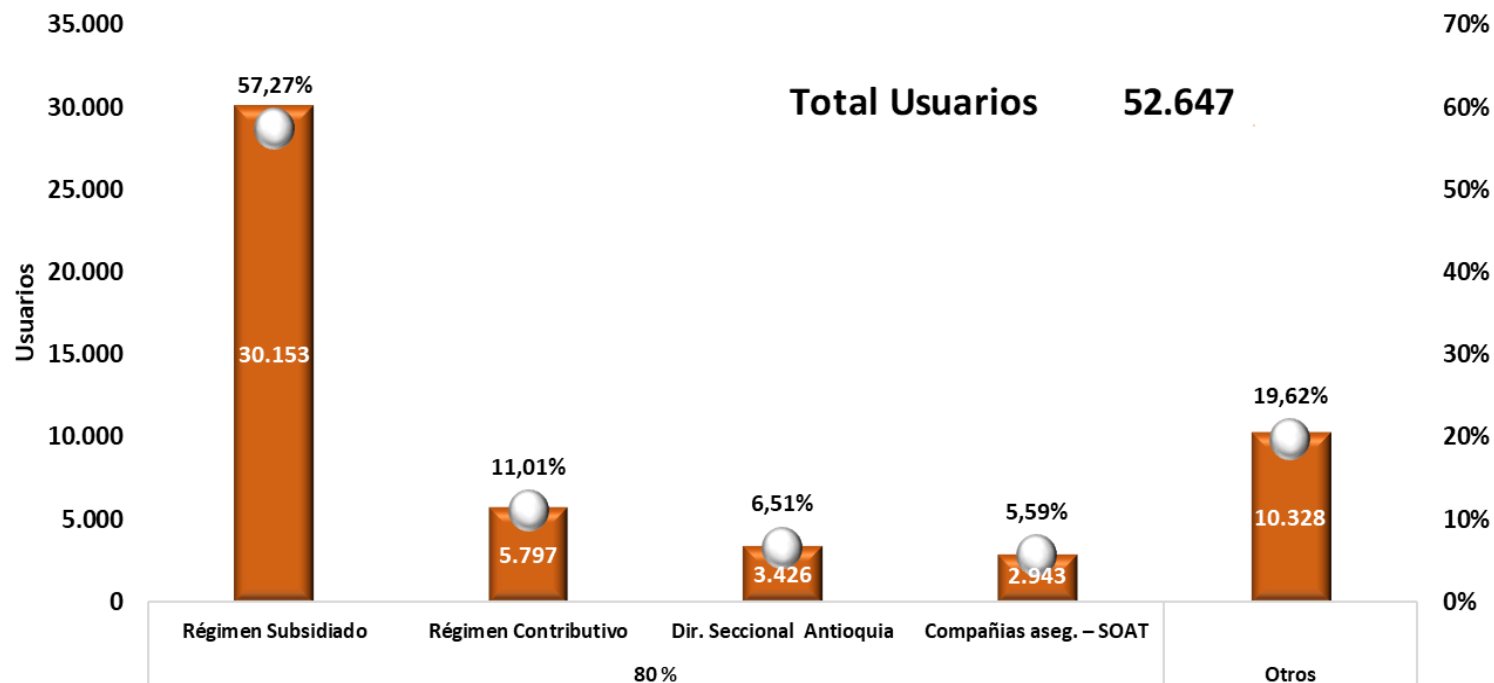
Pacientes Atendidos Clínica de la 80



Información de Usuarios por Régimen

Enero – diciembre 2020

Régimen Subsidiado representa el 57% del consolidado anual.



www.hgm.gov.co

Síguenos en



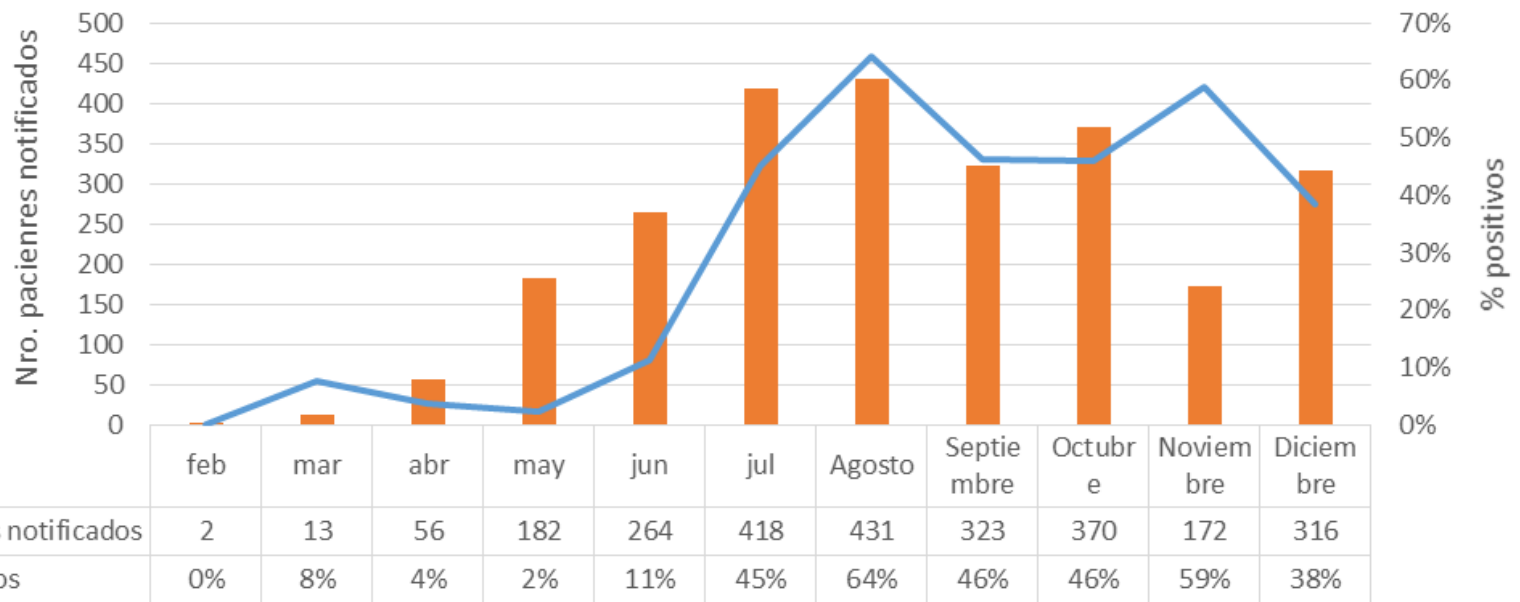
HGM
Hospital General de Medellín
Luz Castro de Gutiérrez E.S.E.



Alcaldía de Medellín

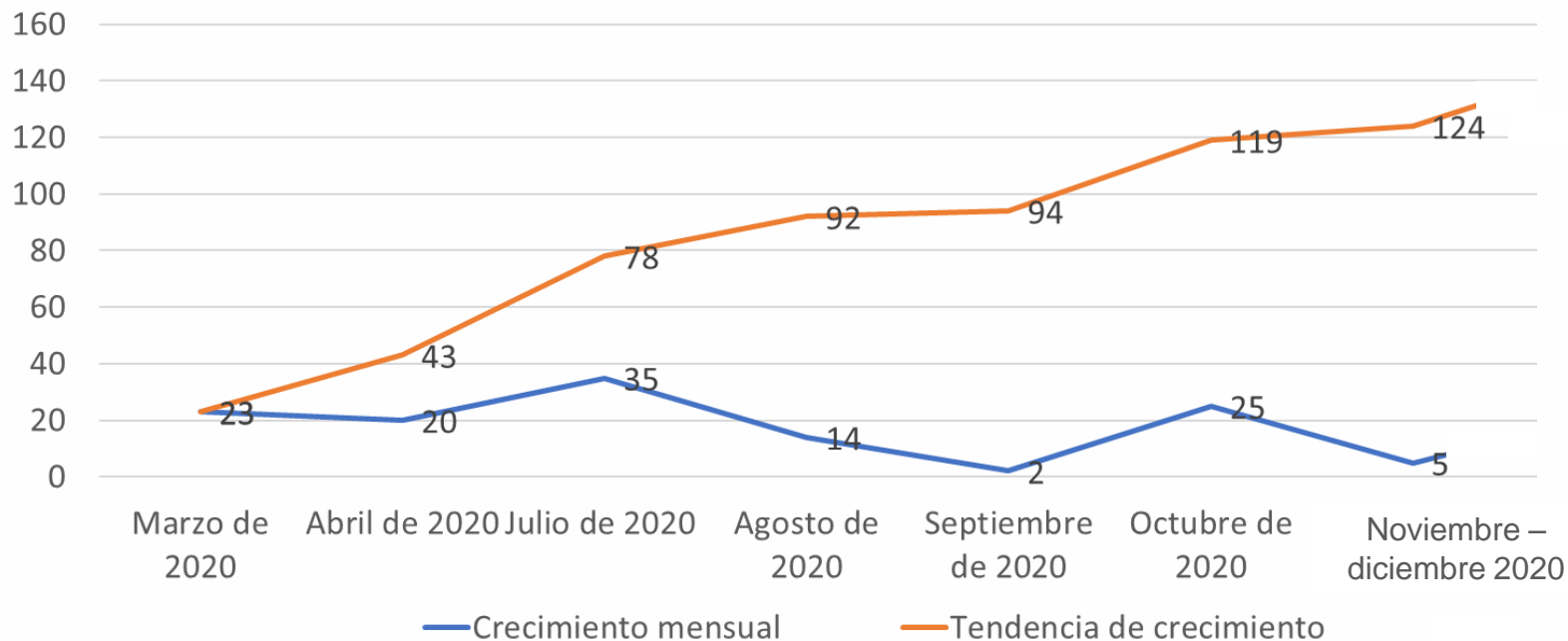
Pacientes Positivos de Covid-19

Numero de pacientes covid notificados Vs porcentaje de pacientes con prueba positiva por mes .



Crecimiento de camas UCI

Crecimiento Unidades de Cuidado intensivo HGM 2020



20 Primeras causas de Morbilidad por Altas

CAUSA LISTA TABULAR MORBILIDAD (298 causas)	Masculino	% del Total	Femenino	% Del Total	Total general	% Del Total	% Acum
Parto único espontáneo		0,00	2.697	14,02	2.697	14,02	14,02
Otras complicaciones del embarazo y del parto		0,00	1.382	7,18	1.382	7,18	21,21
Otra atención materna relacionada con el feto y con la cavidad amniótica, y con posibles problemas del parto		0,00	625	3,25	625	3,25	24,46
Otros síntomas, signos y hallazgos anormales clínicos y de laboratorio, no clasificados en otra parte	105	0,55	87	0,45	192	1,00	25,45
Crecimiento fetal lento, desnutrición fetal y trastornos relacionados con la gestación corta y el bajo peso al nacer	214	1,11	203	1,06	417	2,17	27,62
Otras afecciones originadas en el período perinatal	201	1,04	209	1,09	410	2,13	29,75
Otras enfermedades del sistema urinario	165	0,86	236	1,23	401	2,08	31,84
Fracturas de otros huesos de los miembros	291	1,51	108	0,56	399	2,07	33,91
Insuficiencia renal	148	0,77	165	0,86	313	1,63	35,54
Otras enfermedades del sistema respiratorio	175	0,91	112	0,58	287	1,49	37,03
Otros traumatismos de regiones especificadas, de regiones no especificadas y de múltiples regiones del cuerpo	211	1,10	61	0,32	272	1,41	38,45
Neumonía	152	0,79	113	0,59	265	1,38	39,82
Enfermedades del apéndice	133	0,69	129	0,67	262	1,36	41,19
Bronquitis aguda y bronquiolitis aguda	152	0,79	95	0,49	247	1,28	42,47
Bronquitis, enfisema y otras enfermedades pulmonares obstructivas crónicas	135	0,70	108	0,56	243	1,26	43,73
Otras enfermedades del sistema digestivo	133	0,69	102	0,53	235	1,22	44,95
Insuficiencia cardíaca	104	0,54	126	0,66	230	1,20	46,15
Personas en contacto con los servicios de salud por otras razones	44	0,23	166	0,86	210	1,09	47,24
Otros tumores in situ y benignos, y tumores de comportamiento incierto y desconocido	89	0,46	117	0,61	206	1,07	48,31
Colelitiasis y colecistitis	53	0,28	149	0,77	202	1,05	49,36
Otras Causas	4.812	25,02	4.928	25,62	9.740	50,64	100,00
Total	7.317	38,0	11.918	62,0	19.235	100,0	

www.hgm.gov.co

Síguenos en



Alcaldía de Medellín

20 Primeras causas de Morbilidad por Consulta Externa

CAUSA LISTA TABULAR MORBILIDAD (298 causas)	Masculino	% del Total	Femenino	% del Total	Total general	% del Total	% Acum
Crecimiento fetal lento, desnutrición fetal y trastornos relacionados con la gestación corta y el bajo peso al nacer	3.043	11,43	3.243	12,18	6.286	23,60	23,60
Personas en contacto con los servicios de salud por otras razones	759	2,85	913	3,43	1.672	6,28	29,88
Fracturas de otros huesos de los miembros	873	3,28	454	1,70	1.327	4,98	34,87
Niños nacidos vivos según lugar de nacimiento	568	2,13	563	2,11	1.131	4,25	39,11
Personas en contacto con los servicios de salud para procedimientos específicos y atención de la salud	131	0,49	803	3,02	934	3,51	42,62
Otros síntomas, signos y hallazgos anormales clínicos y de laboratorio, no clasificados en otra parte	370	1,39	465	1,75	835	3,14	45,76
Otros traumatismos de regiones especificadas, de regiones no especificadas y de múltiples regiones del cuerpo	560	2,10	262	0,98	822	3,09	48,84
Feto y recién nacido afectado por factores maternos y por complicaciones del embarazo, del trabajo de parto y del parto	249	0,94	226	0,85	475	1,78	50,63
Migraña y otros síndromes de cefalea	83	0,31	359	1,35	442	1,66	52,29
Litiasis urinaria	229	0,86	193	0,72	422	1,58	53,87
Hiperplasia de la próstata	401	1,51		0,00	401	1,51	55,38
Tumor maligno de la mama		0,00	310	1,16	310	1,16	56,54
Epilepsia	154	0,58	148	0,56	302	1,13	57,68
Fractura del fémur	126	0,47	117	0,44	243	0,91	58,59
Luxaciones, esguinces y desgarros de regiones especificadas y de múltiples regiones del cuerpo	174	0,65	69	0,26	243	0,91	59,50
Dolor abdominal y pélvico	51	0,19	190	0,71	241	0,90	60,41
Otras enfermedades del sistema urinario	99	0,37	136	0,51	235	0,88	61,29
Otras enfermedades del sistema nervioso	97	0,36	129	0,48	226	0,85	62,14
Otros trastornos mentales y del comportamiento	145	0,54	80	0,30	225	0,84	62,98
Otros tumores in situ y benignos, y tumores de comportamiento incierto y desconocido	53	0,20	171	0,64	224	0,84	63,82
Otras Causas	4.005	15,04	5.629	21,14	9.634	36,18	100,00
Total	12.170	45,7	14.460	54,3	26.630	100,0	

20 Primeras causas Morbilidad por Urg Adultos

CAUSA LISTA TABULAR MORBILIDAD (298 causas)	Masculino	% del Total	Femenino	% del Total	Total general	% del Total	% Acum
Otros traumatismos de regiones especificadas, de regiones no especificadas y de múltiples regiones del cuerpo	1.351	6,03	595	2,66	1.946	8,69	8,69
Otros síntomas, signos y hallazgos anormales clínicos y de laboratorio, no clasificados en otra parte	723	3,23	759	3,39	1.482	6,62	15,30
Dolor abdominal y pélvico	309	1,38	481	2,15	790	3,53	18,83
Otras enfermedades del sistema respiratorio	228	1,02	203	0,91	431	1,92	20,75
Fracturas de otros huesos de los miembros	272	1,21	137	0,61	409	1,83	22,58
Litiasis urinaria	232	1,04	126	0,56	358	1,60	24,18
Otras enfermedades del sistema digestivo	203	0,91	154	0,69	357	1,59	25,77
Insuficiencia renal	178	0,79	147	0,66	325	1,45	27,22
Traumatismo intracraneal	217	0,97	105	0,47	322	1,44	28,66
Ciertas complicaciones precoces de los traumatismos y complicaciones de la atención médica y quirúrgica, no clasificadas en otra parte	152	0,68	147	0,66	299	1,33	30,00
Otras enfermedades del sistema urinario	102	0,46	152	0,68	254	1,13	31,13
Insuficiencia cardíaca	124	0,55	112	0,50	236	1,05	32,18
Luxaciones, esguinces y desgarros de regiones especificadas y de múltiples regiones del cuerpo	122	0,54	102	0,46	224	1,00	33,18
Otros tumores in situ y benignos, y tumores de comportamiento incierto y desconocido	91	0,41	131	0,58	222	0,99	34,17
Otras anemias	89	0,40	116	0,52	205	0,92	35,09
Otras enfermedades cerebrovasculares	99	0,44	97	0,43	196	0,88	35,96
Diabetes mellitus	84	0,38	111	0,50	195	0,87	36,83
Bronquitis, enfisema y otras enfermedades pulmonares obstructivas crónicas	99	0,44	90	0,40	189	0,84	37,68
Colelitiasis y colecistitis	44	0,20	129	0,58	173	0,77	38,45
Migraña y otros síndromes de cefalea	35	0,16	124	0,55	159	0,71	39,16
Otras Causas	7.013	31,31	6.615	29,53	13.628	60,84	100,00
Total	11.767	52,5	10.633	47,5	22.400	100,0	

20 Primeras causas de Morbilidad por Urg Pediatría

CAUSA LISTA TABULAR MORBILIDAD (298 causas)	Masculino	% del Total	Femenino	% del Total	Total general	% del Total	% Acum
Otros traumatismos de regiones especificadas, de regiones no especificadas y de múltiples regiones del cuerpo	204	2,95	149	2,16	353	5,11	5,11
Fiebre de origen desconocido	150	2,17	133	1,93	283	4,10	9,21
Otros síntomas, signos y hallazgos anormales clínicos y de laboratorio, no clasificados en otra parte	130	1,88	108	1,56	238	3,45	12,65
Bronquitis aguda y bronquiolitis aguda	138	2,00	74	1,07	212	3,07	15,72
Dolor abdominal y pélvico	88	1,27	97	1,40	185	2,68	18,40
Otras afecciones originadas en el período perinatal	83	1,20	64	0,93	147	2,13	20,53
Fracturas de otros huesos de los miembros	79	1,14	37	0,54	116	1,68	22,21
Otras enfermedades del sistema respiratorio	71	1,03	45	0,65	116	1,68	23,89
Otras enfermedades del sistema urinario	37	0,54	54	0,78	91	1,32	25,20
Efectos de cuerpo extraño que penetra por un orificio natural	45	0,65	32	0,46	77	1,11	26,32
Síndromes del maltrato	12	0,17	62	0,90	74	1,07	27,39
Enfermedades del apéndice	32	0,46	17	0,25	49	0,71	28,10
Infecciones de la piel y del tejido subcutáneo	27	0,39	22	0,32	49	0,71	28,81
Otros trastornos respiratorios originados en el período perinatal	27	0,39	15	0,22	42	0,61	29,42
Asma	22	0,32	20	0,29	42	0,61	30,02
Otras infecciones agudas de las vías respiratorias superiores	27	0,39	15	0,22	42	0,61	30,63
Enfermedades infecciosas y parasitarias congénitas	15	0,22	19	0,28	34	0,49	31,12
Personas en contacto con los servicios de salud para procedimientos específicos y atención de la salud	21	0,30	10	0,14	31	0,45	31,57
Depleción del volumen	15	0,22	15	0,22	30	0,43	32,01
Epilepsia	15	0,22	14	0,20	29	0,42	32,43
Otras Causas	2.497	36,15	2.171	31,43	4.668	67,57	100,00
Total	3.735	54,1	3.173	45,9	6.908	100,0	

20 Primeras causas de Morbilidad por Urg G.O.

CAUSA LISTA TABULAR MORBILIDAD (298 causas)	Total general	% del Total	% Acum
Otra atención materna relacionada con el feto y con la cavidad amniótica, y con posibles problemas del parto	5.461	39,7	39,7
Otras complicaciones del embarazo y del parto	3.142	22,9	62,6
Edema, proteinuria y trastornos hipertensivos en el embarazo, el parto y el puerperio	615	4,5	67,1
Dolor abdominal y pélvico	387	2,8	69,9
Pesquisa prenatal y otra supervisión del embarazo	367	2,7	72,6
Otros embarazos terminados en aborto	338	2,5	75,0
Personas en contacto con los servicios de salud por otras razones	313	2,3	77,3
Otros trastornos de las vías genitourinarias	246	1,8	79,1
Aborto espontáneo	243	1,8	80,9
Complicaciones relacionadas principalmente con el puerperio y otras afecciones obstétricas, no clasificadas en otra parte	222	1,6	82,5
Otros síntomas, signos y hallazgos anormales clínicos y de laboratorio, no clasificados en otra parte	219	1,6	84,1
Crecimiento fetal lento, desnutrición fetal y trastornos relacionados con la gestación corta y el bajo peso al nacer	136	1,0	85,1
Otras enfermedades inflamatorias de los órganos pélvicos femeninos	107	0,8	85,8
Parto único espontáneo	103	0,7	86,6
Migraña y otros síndromes de cefalea	73	0,5	87,1
Otras enfermedades del sistema urinario	61	0,4	87,6
Aborto médico	60	0,4	88,0
Placenta previa, desprendimiento prematuro de la placenta y hemorragia anteparto	56	0,4	88,4
Otros tumores in situ y benignos, y tumores de comportamiento incierto y desconocido	44	0,3	88,7
Tumor maligno del cuello del útero	39	0,3	89,0
Otras Causas	1.510	11,0	100,0
Total	13.742	100,0	

Causas de Mortalidad

CAUSAS MORTALIDAD (103 CAUSAS)	Masculino	% del Total	Femenino	% del Total	Total general	% del Total	% Acum
Enfermedades del sistema circulatorio	104	7,98	93	7,14	197	15,12	15,12
Enfermedades del sistema respiratorio	109	8,37	75	5,76	184	14,12	29,24
Tumores [neoplasias]	72	5,53	98	7,52	170	13,05	42,29
Ciertas enfermedades infecciosas y parasitarias	55	4,22	47	3,61	102	7,83	50,12
Síntomas, signos y hallazgos anormales clínicos y de laboratorio, no clasificados en otra parte	40	3,07	37	2,84	77	5,91	56,02
Enfermedades del sistema digestivo	36	2,76	32	2,46	68	5,22	61,24
Enfermedades del sistema genitourinario	20	1,53	26	2,00	46	3,53	64,77
Ciertas afecciones originadas en el período perinatal	21	1,61	13	1,00	34	2,61	67,38
Enfermedades endocrinas, nutricionales y metabólicas	10	0,77	12	0,92	22	1,69	69,07
Enfermedades del sistema nervioso	10	0,77	8	0,61	18	1,38	70,45
Malformaciones congénitas, deformidades y anomalías cromosómicas	4	0,31	6	0,46	10	0,77	71,22
Enfermedades de la sangre y de los órganos hematopoyéticos, y ciertos trastornos que afectan el mecanismo de la inmunidad	3	0,23	5	0,38	8	0,61	71,83
Enfermedades de la piel y del tejido subcutáneo	4	0,31	3	0,23	7	0,54	72,37
Trastornos mentales y del comportamiento	3	0,23	3	0,23	6	0,46	72,83
Causas externas de morbilidad y de mortalidad	4	0,31	2	0,15	6	0,46	73,29
Embarazo, parto y puerperio		0,00	5	0,38	5	0,38	73,68
Enfermedades del sistema osteomuscular y del tejido conjuntivo	2	0,15	3	0,23	5	0,38	74,06
Sin causa	208	15,96	130	9,98	338	25,94	100,00
Total	705	54,1	598	45,9	1.303	100,0	



Información financiera

Somos una institución sin riesgo financiero.

Resolución 1342 de 2019

www.hgm.gov.co

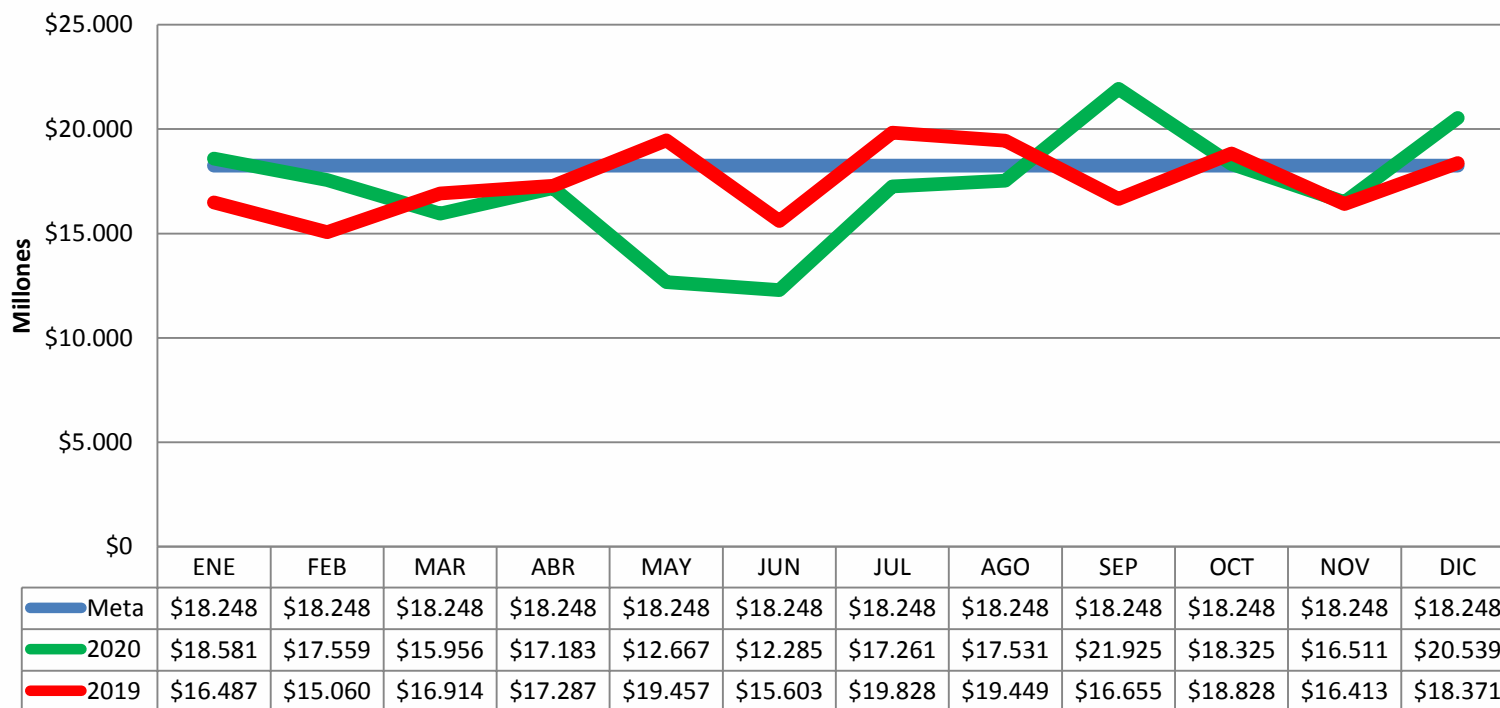
Síguenos en



Alcaldía de Medellín

Facturación ISH – SD

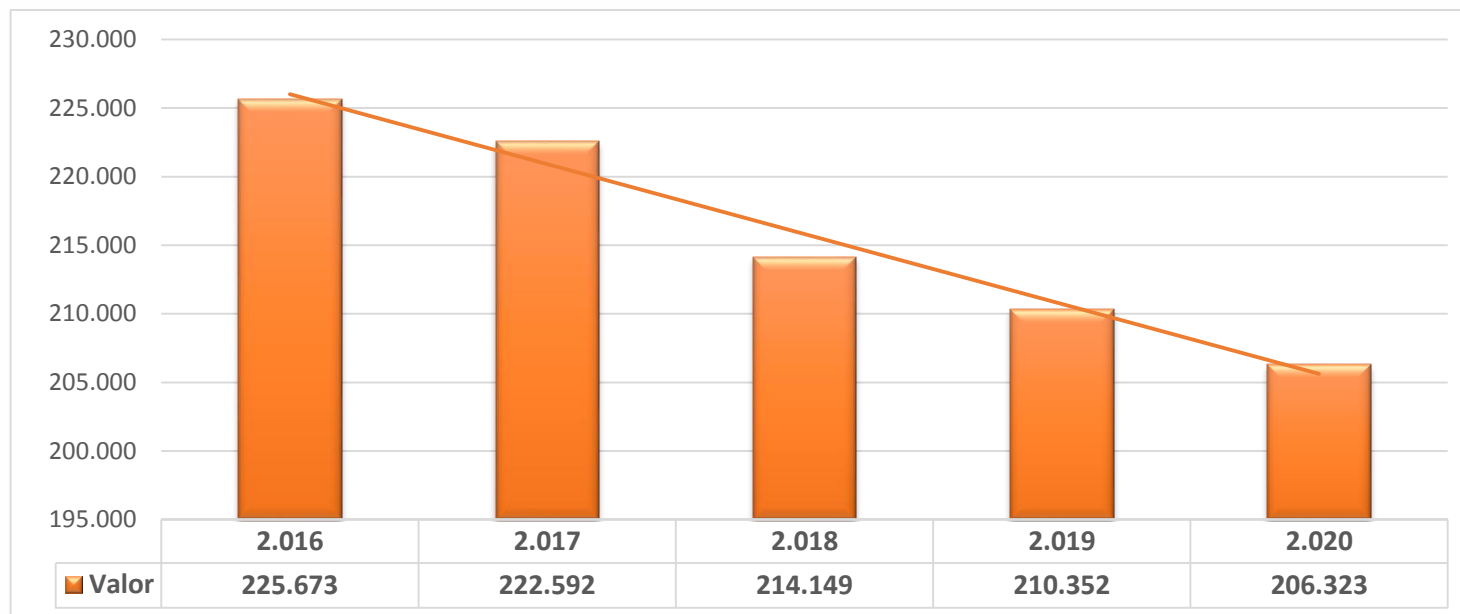
Enero – Diciembre de 2020



FACTURACION TOTAL	2019	210,352
	2020	206,323

Facturación comparativa

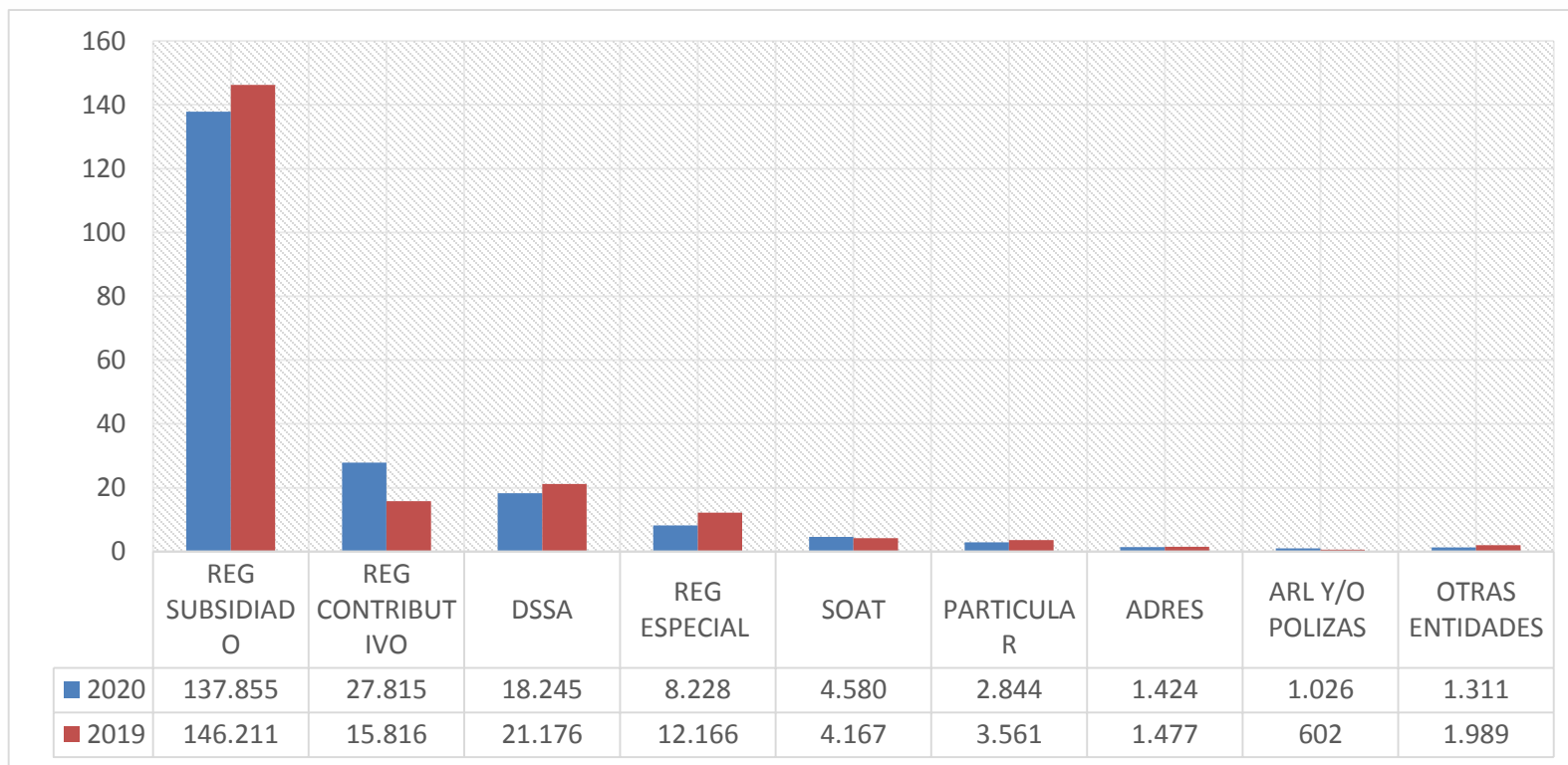
2016 - 2020



Años facturados con corte al mes de diciembre	Valor
2,016	225,673
2,017	222,592
2,018	214,149
2,019	210,352
2,020	206,323

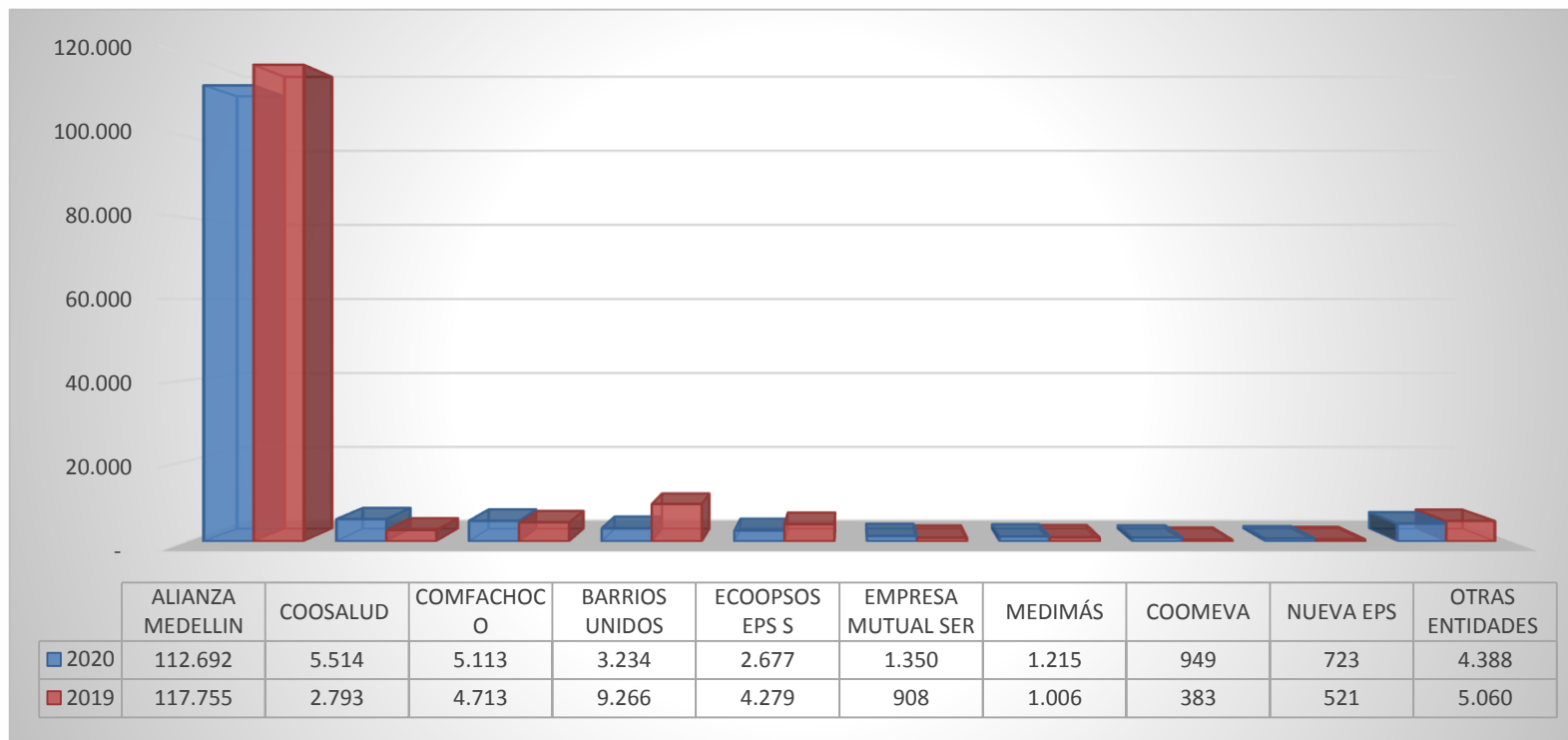
Facturación por tipo de régimen

Diciembre de 2020



Facturación régimen subsidiado

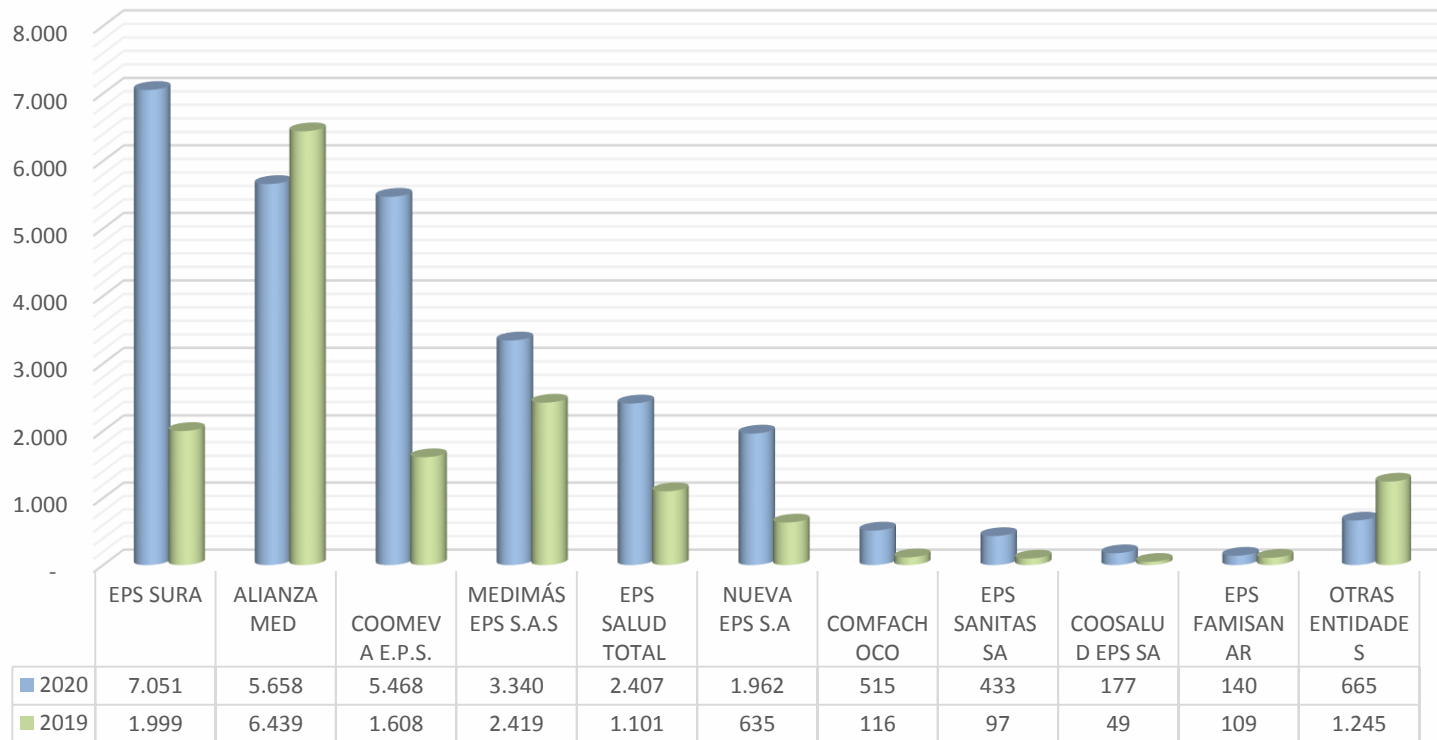
Diciembre 2020



Facturación régimen contributivo

Diciembre 2020

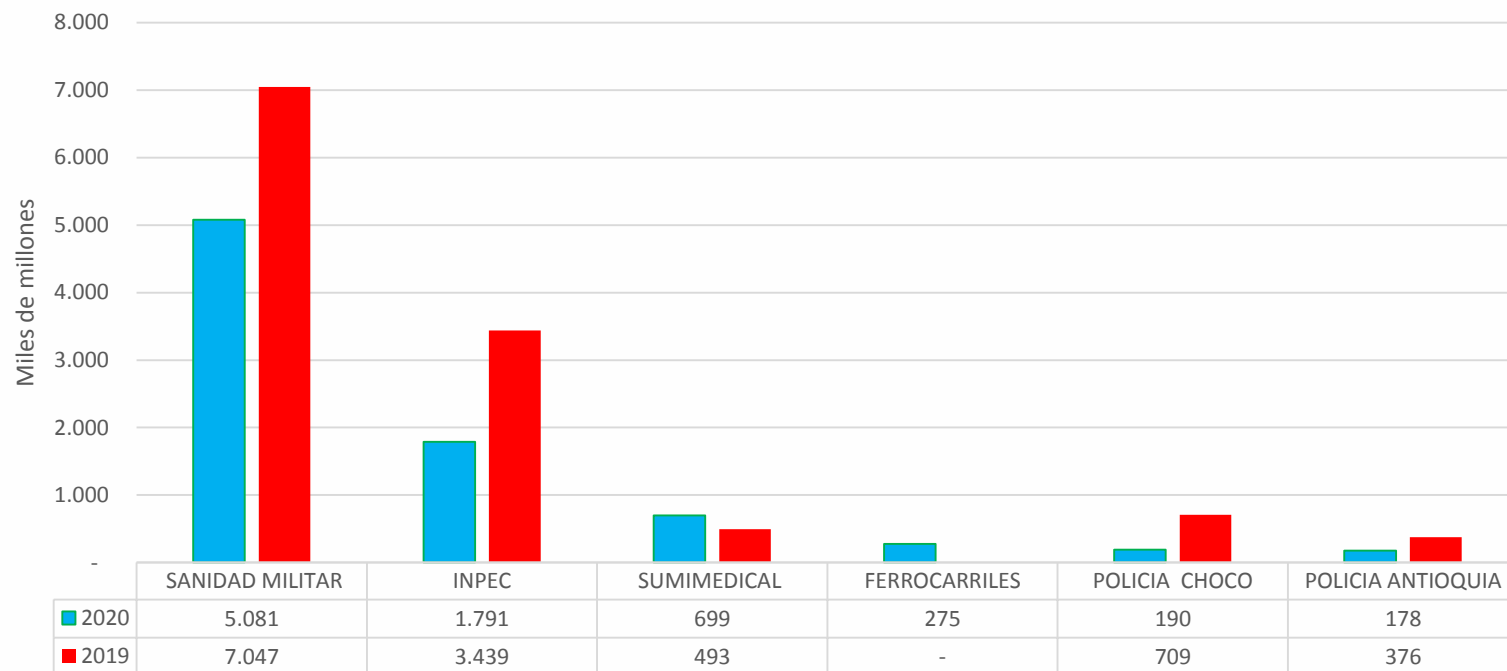
Cifra en millones



Facturación régimen especial

Diciembre 2020

Cifras en millones



Facturación Clínica 80

Diciembre 2020

EGRESOS POR ENTIDAD	JULIO	AGOSTO	SEPTIEMBRE	OCTUBRE	NOVIEMBRE	DICIEMBRE	TOTAL	%
	VALOR	VALOR	VALOR	VALOR	VALOR	VALOR		
SAVIA SALUD	204	861	782	1,276	695	284	4,101	44%
SURA	3	151	26	300	588	1,361	2,428	26%
MEDIMÁS	-	153	4	400	206	-	763	8%
SANIDAD MILITAR	14	132	31	29	385	-	590	6%
SALUD TOTAL	38	80	24	117	126	-	385	4%
NUEVA EPS	12	47	32	84	169	-	343	4%
COOMEVA	27	138	-	9	17	-	191	2%
SSSA	4	22	27	9	56	-	117	1%
ECOOPSOS	-	-	-	96	-	-	96	1%
COMFACHOCO	11	10	31	22	12	-	86	1%
COOSALUD	-	8	-	55	21	-	84	1%
PARTICULAR (COOPAGOS)	-	-	4	0	51	4	59	1%
OTRAS ENTIDADES MENOS DE 59 MILLONES	-	6	36	51	10	37	140	1%
Total general	314	1,607	997	2,447	2,335	1,685	9,385	

Estados financieros



E.S.E HOSPITAL GENERAL DE MEDELLIN - LUZ CASTRO DE GUTIERREZ

Estado de Situación Financiera Individual

Períodos contables cierre al 31 de Diciembre 2020 vs Diciembre 2019

(Cifras expresadas en pesos colombianos)



ACTIVO	DICIEMBRE 2020	DICIEMBRE 2019
ACTIVO CORRIENTE		
Efectivo y equivalentes al efectivo	97.656.800.185	9.694.672.795
Inversiones e instrumentos derivados	87.433.715.971	57.981.895.461
Cuentas por cobrar	112.127.799.211	165.243.087.804
Inventarios	9.718.614.786	8.621.435.705
Otros activos	870.826.694	3.626.702.365
Total Activo Corriente	307.807.756.847	245.167.794.130
ACTIVO NO CORRIENTE		
Inversiones e instrumentos derivados	63.735.461	60.422.997
Cuentas por cobrar	110.062.649.446	139.882.590.971
Prestamos por cobrar	1.602.529.210	1.710.416.660
Propiedades, planta y equipo	129.726.253.451	126.630.782.340
Propiedades de Inversion	27.118.615.886	27.176.490.629
Otros activos	22.565.684.210	14.753.008.680
Total Activo no Corriente	291.139.467.664	310.213.712.277
TOTAL ACTIVO	598.947.224.511	555.381.506.407

Estados financieros



E.S.E HOSPITAL GENERAL DE MEDELLIN - LUZ CASTRO DE GUTIERREZ

Estado de Situación Financiera Individual

Períodos contables cierre al 31 de Diciembre 2020 vs Diciembre 2019

(Cifras expresadas en pesos colombianos)



PASIVOS CORRIENTE	DICIEMBRE 2020	DICIEMBRE 2019
Cuentas por pagar	27.918.951.890	24.045.444.316
Beneficios a los empleados	11.215.393.967	8.936.634.957
Provisiones	3.756.430.007	2.911.033.344
Otros pasivos	11.099.969.947	512.286.031
Total Pasivo Corriente	53.990.745.811	36.405.398.648
PASIVO NO CORRIENTE		
Beneficios a los empleados	19.542.938.177	19.510.469.898
Provisiones	6.967.970.879	7.934.496.583
Total Pasivo no Corriente	26.510.909.056	27.444.966.481
TOTAL PASIVO	80.501.654.867	63.850.365.129
PATRIMONIO		
Capital fiscal	332.819.811.015	321.793.185.623
Resultados de ejercicios anteriores	159.614.120.226	159.614.120.226
Resultados del ejercicio	27.242.147.838	11.026.625.392
Impacto por Transición	-	-
Perdidas Actuariales	(1.230.509.435)	(902.789.963)
TOTAL PATRIMONIO	518.445.569.644	491.531.141.278
TOTAL PASIVO MÁS PATRIMONIO	598.947.224.511	555.381.506.407



Pérdidas y Ganancias

	DICIEMBRE 2020	DICIEMBRE 2019	Variac. \$	Variac. %
Ingresos asociados prestación de servicios de salud	198.214.876.524	197.955.474.954	259.401.570	0,13%
Costo asociados prestación de servicios de salud	203.959.595.366	171.609.627.475	32.349.967.891	19%
Utilidad bruta	(5.744.718.842)	26.345.847.479	(32.090.566.321)	-122%
Gastos Generales	83.064.158.320	82.663.340.977	400.817.343	0,48%
Pérdida / Utilidad Operacional	(13.791.907.860)	4.483.576.110	(18.275.483.970)	-4,076
Otros ingresos y transferencias	44.843.806.698	7.184.442.465	37.659.364.233	524%
Otros gastos y transferencias	3.809.751.000	641.393.183	3.168.357.817	494%
Resultado del período	27.242.147.838	11.026.625.392	16.215.522.446	147%



Informe de Cartera

www.hgm.gov.co

Síguenos en



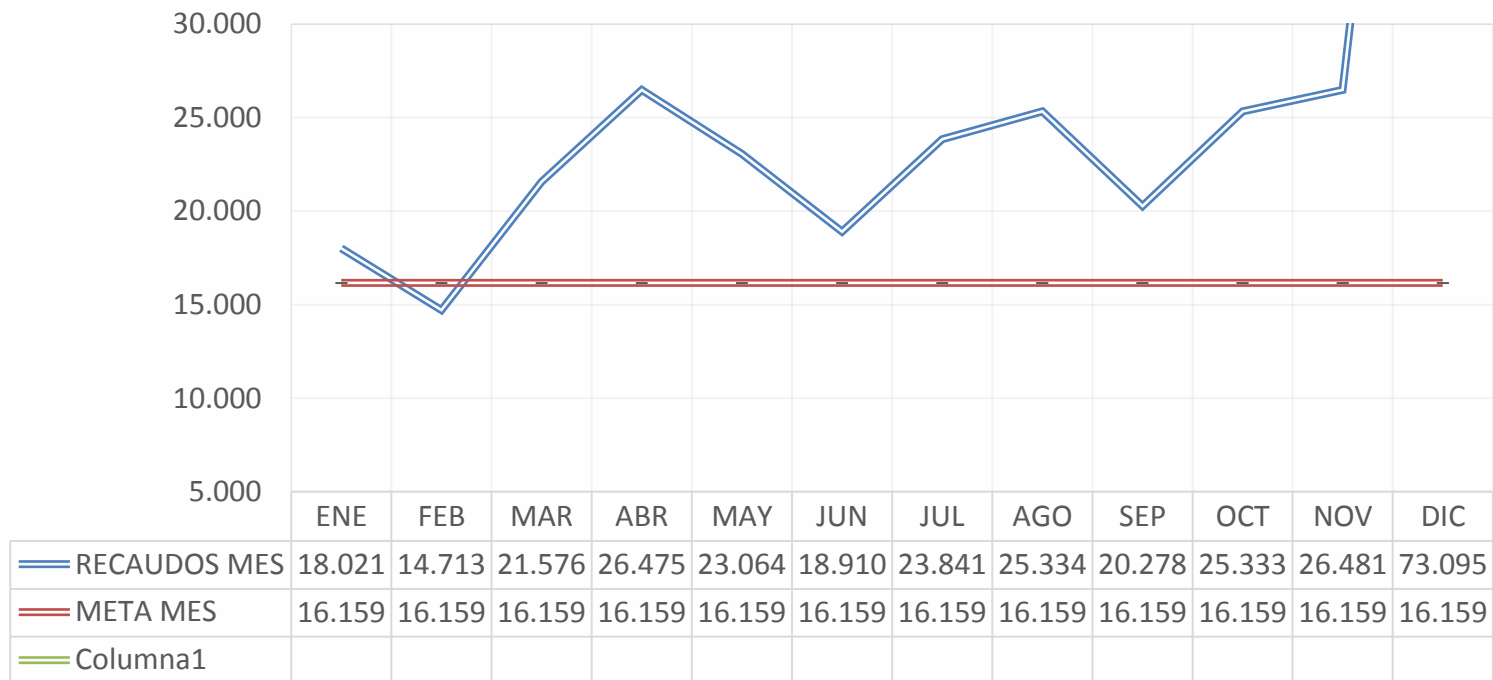
HGM
Hospital General de Medellín
Luz Castro de Gutiérrez E.S.E.



Alcaldía de Medellín

Informe de recaudos

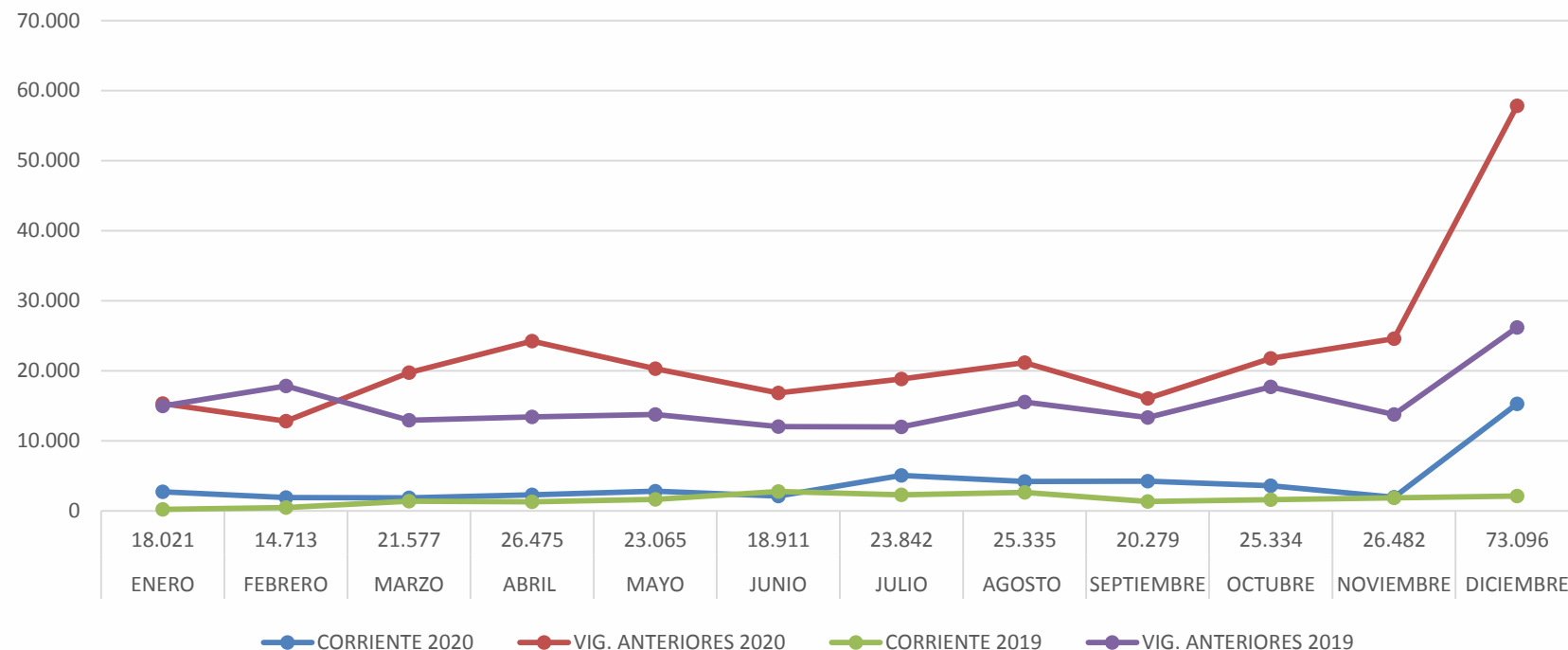
RECAUDO COMPARADO CON LA META DEL MES



Informe de recaudos 2020

Corrientes VS vigencias anteriores

Cifras en millones



		2019	2020
PORCENTAJE	CORRIENTE	9,60%	15,08%
	VIGENCIAS ANTERIORES	90,40%	84,92%

www.hgm.gov.co

Síguenos en

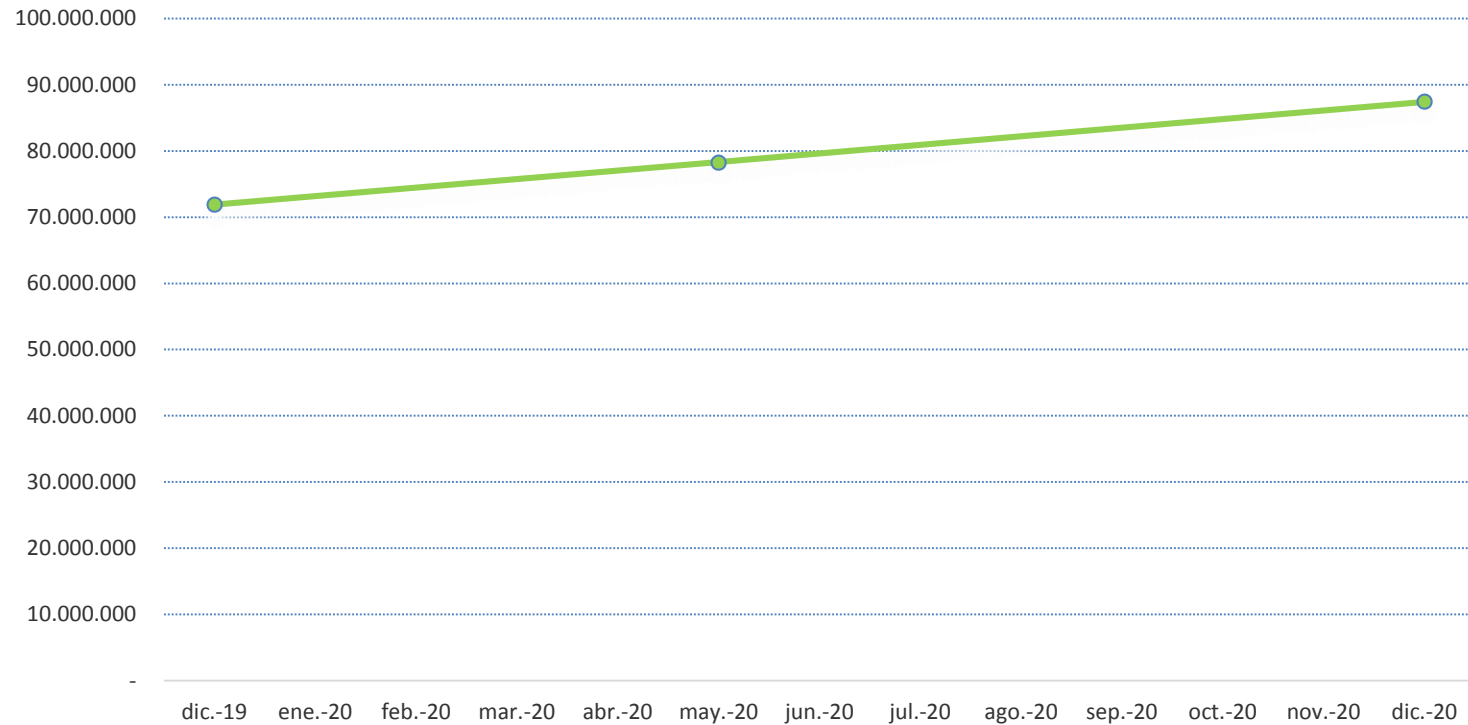


HGM
Hospital General de Medellín
Luz Castro de Gutiérrez E.S.E.



Alcaldía de Medellín

HISTORICO DE INVERSIONES EN MILES DE PESOS

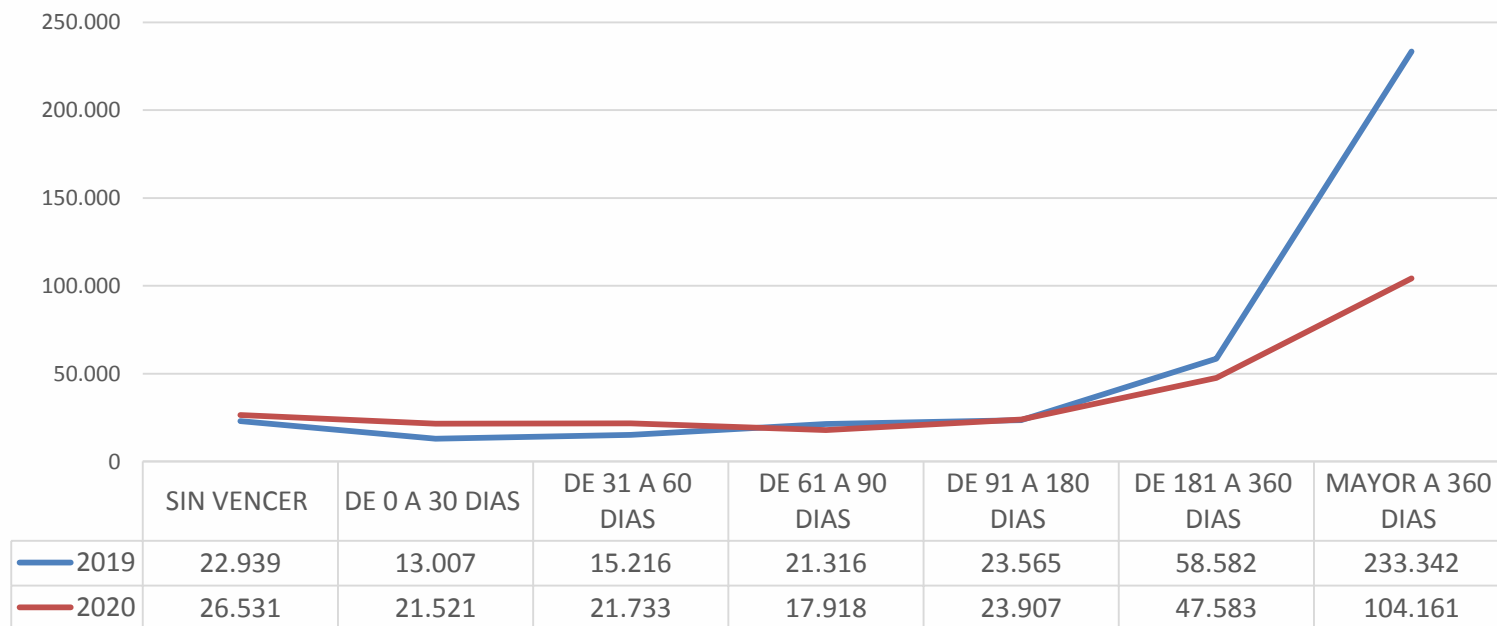


	dic.-19	may.-20	dic.-20
VALOR	71.877.426	78.315.654	87.433.715

Informe de crecimiento de Cartera

Corte Diciembre de 2020

Cifra en millones



TOTAL	387.965	263.356
INCREMENTO	-1,01%	-32,12%

www.hgm.gov.co

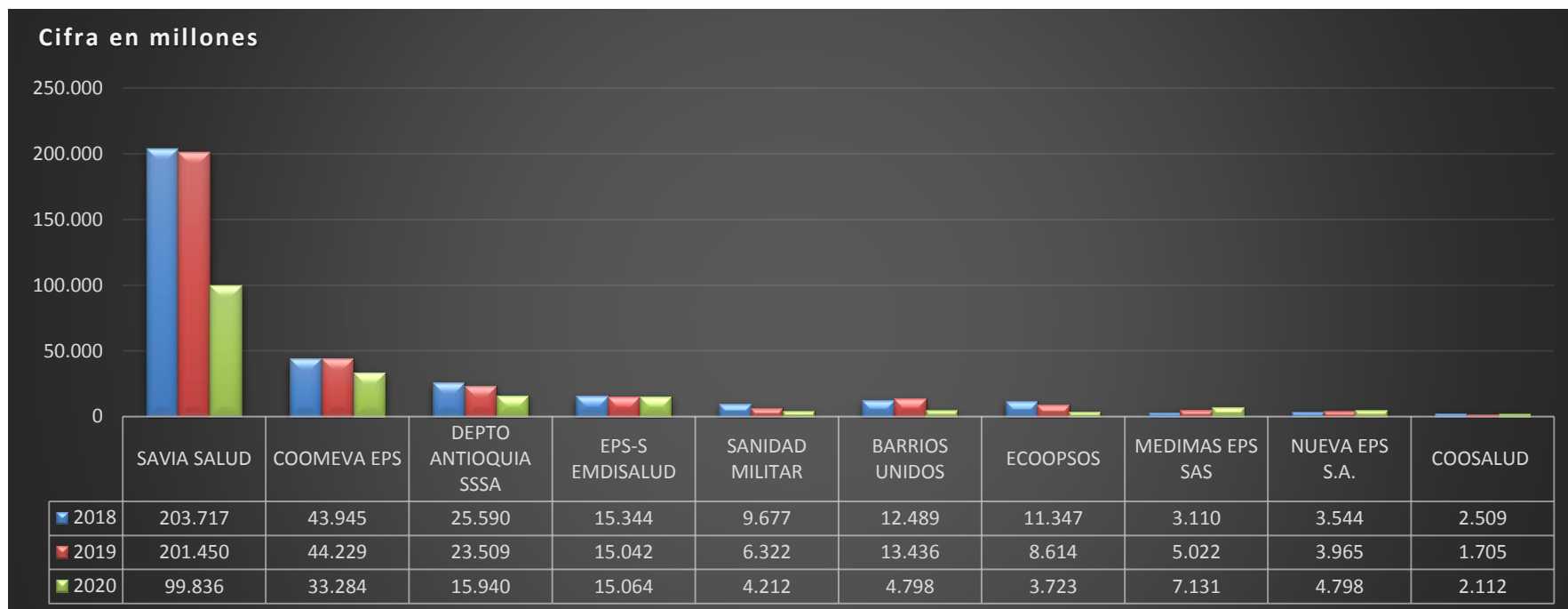
Síguenos en



Alcaldía de Medellín

Principales Deudores

Diciembre 30 de 2020



TOTAL DEUDOR	2018	2019	2020
TOTAL PRINCIPALES DEUDORES	331.272	323.292	190.897

www.hgm.gov.co

Síguenos en



Alcaldía de Medellín

Objetivos de desarrollo sostenible

En cuanto a las metas de los Objetivos de Desarrollo del Milenio- ODM, el Hospital General de Medellín, plantea lo siguiente en los objetivos con capacidad de intervenir.

- **Objetivo 3:** Promover la Igualdad entre géneros y la autonomía de la mujer: Caracterización de los funcionarios, caracterización de los ciudadanos para diseño en implementación de procesos de atención para grupos poblacionales vulnerables con atención diferencial.
- **Objetivo 4:** Reducir la mortalidad infantil: Adopción de RIAS de atención materno perinatal y RIAS conservación y mantenimiento de la salud, los servicios que ofertamos para este grupo nos llevan a considerar los impactos en la atención de gestantes de alto riesgo obstétricos, en la atención del recién nacido con sus posibles comorbilidades, con programas como madre canguro y banco de leche humana, y la atención de neonatos, lactantes, atención de cuidado crítico, y a preescolares en pediatría.

Objetivos de desarrollo sostenible

- **Objetivo 5:** Mejorar la Salud Materna: En el objetivo estratégico 2: Fortalecer la integralidad en la prestación de servicios de salud de alta complejidad, articulándolos en redes integradas de atención y dirigidas a implementar programas de práctica clínica, el Hospital General de Medellín tiene desde su conformación como institución de salud hace 70 años, su vocación para la atención del binomio madre-hijo, y continuará en el desarrollo de programas que favorezcan esta atención con atención a gestantes de alto riesgo obstétrico, medicina fetal, programas para atención a poblaciones vulnerables en estado de gestación, (gestantes sin aseguramiento, gestantes en condición de calle que adicionalmente sean consumidoras de sustancias psicoactivas), y toda la gestión de morbilidad materna extrema con la red integrada.
- **Objetivo 7:** Garantizar la sostenibilidad del medio ambiente: El Hospital General de Medellín, por medio de la ISO 14001 a dar respuesta a los riesgos medio ambientales de la organización y a poner todos los esfuerzos para implementar estrategias que impacten positivamente en reforzar nuestra imagen como Empresa Sostenible.



Programas, proyectos y procesos

www.hgm.gov.co

Síguenos en



HGM
Hospital General de Medellín
Luz Castro de Gutiérrez E.S.E.



Alcaldía de Medellín

Convenio OIM



Organización Internacional para las Migraciones (OIM)
El Organismo de las Naciones Unidas para la Migración

Objeto:

Servicios Médicos de Ginecología y Obstetricia (ARO) a mujeres gestantes parte de la población migrante Venezolana, comunidades de acogida y población en condiciones de alta vulnerabilidad no afiliados a ningún sistema o seguro en salud.



Certificación en
**Gestión Ambiental Norma
ISO 14001** otorgada por el
ICONTEC.

Mantenimiento de la acreditación en salud



Vigente hasta el
año **2022**

Hospital Universitario

- Firma de un nuevo convenio docencia servicio para un total de 22 (Tecnológico de Antioquia).
- Renovación de 6 convenios de docencia servicio (CES, U DE A, UCC, Fundación Universitaria San Martín, Colegio mayor y el Sena.)
- Suscripción de 79 Contratos tripartita de practica académica firmados entre el residente, Institución de educación superior y el Hospital en el marco de la Ley de Residentes.
- 98,2% de satisfacción de los estudiantes en el HGM como escenario de práctica.
- Incremento en el número de Residentes en prácticas en el HGM del 13% en el año 2020.



Investigaciones

InstituLAC
Directorio de Instituciones



El conocimiento
es de todos

Minciencias



Usuario Marie Claire Berrouet Mejia

Salir

Hospital General de Medellín Luz Castro de Gutiérrez ESE.

Grupos NO Avalados (1)

Grupos Avalados (2)

K < > | 15 | Y X

Escriba aquí para filtrar...

Escriba aquí para filtrar...

Escriba aquí para filtrar...

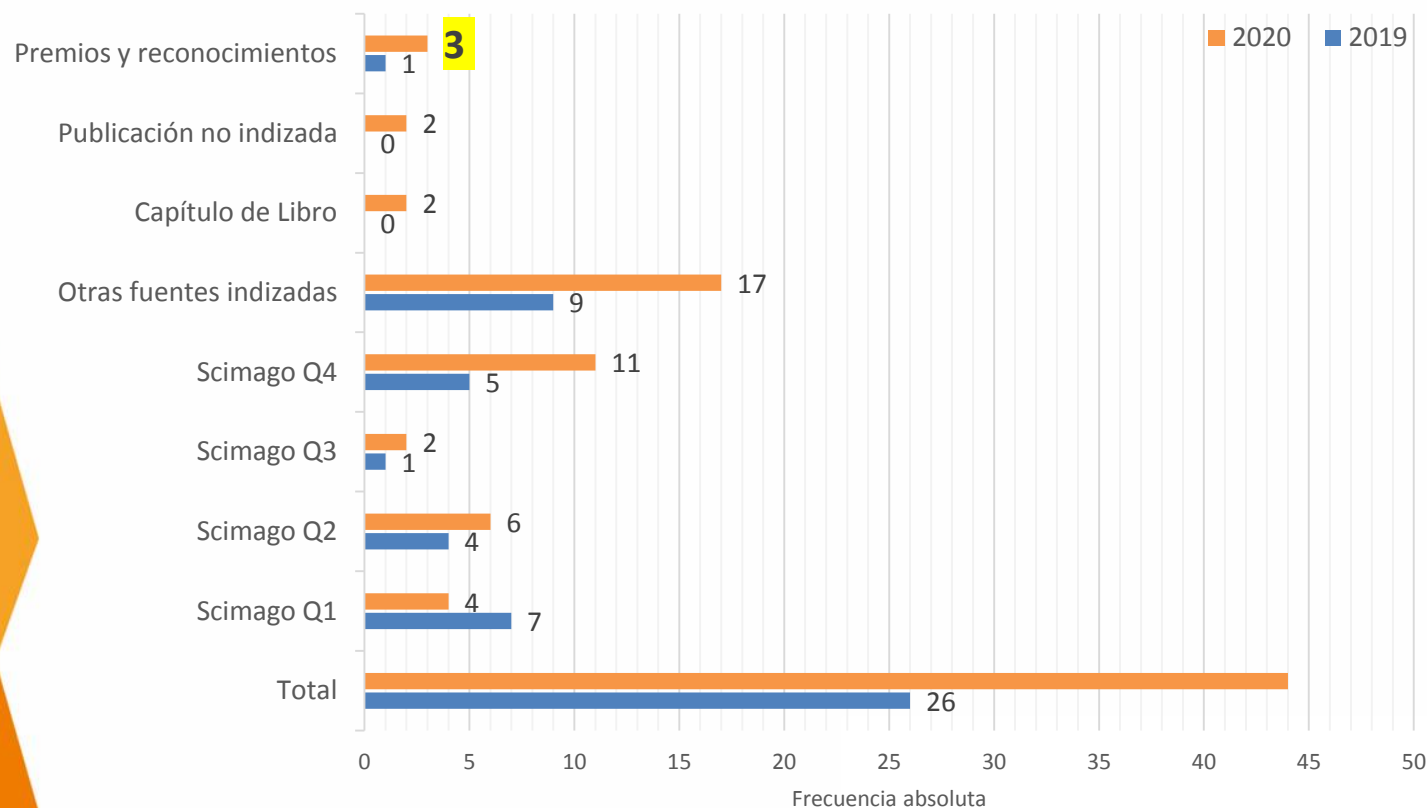
	Nombre del grupo	Nombre del líder	COL Grupo	Revisar
1	Investigación de enfermería, Luz Castro de Gutiérrez.	VICTOR HUGO	COL0215151	Revisar
2	Investigación Clínica HGM - CES	MARIE CLAIRE	COL0084149	Revisar

Resultados 1 - 2 de 2.

Conformación de un nuevo grupo de investigación en Enfermería
“**Luz Castro de Gutiérrez**”, quedando el Hospital con dos grupos inscritos ante
Minciencias.



Investigaciones



**Aumento del 69%
en las
publicaciones
respecto a 2019**

Área de Investigación y Docencia

www.hgm.gov.co

Síguenos en



HGM
Hospital General de Medellín
Luz Castro de Gutiérrez E.S.E.



Alcaldía de Medellín

Premios y reconocimientos 2020



Premio de investigación José Félix Patiño de la Asociación Colombiana de Nutrición Clínica - 2020

Segundo puesto en la categoría Trabajo Libre.

- Autores: Agudelo G, Mesa V, Valdés B, Jaillier AM, Giraldo A, **Acevedo I**, Barbosa J, Yepes M, Giraldo N.
- Título: Perfil de la microbiota intestinal en pacientes adultos mayores en condición crítica. Estudio multicéntrico.



Asociación Colombiana de Infectología – ACIN

Primer puesto en el concurso de pósteres

- Autores: **Agudelo P.** Hernández M, Pacheco K, **Berrío I**, **Toro M**, Jiménez J, Cienfuegos A.
- Título: Caracterización de la infección intraabdominal complicada en un hospital de tercer nivel de complejidad de la ciudad de Medellín.
- Evento: XII Encuentro Nacional de Investigación en enfermedades infecciosas y el II encuentro andino de enfermedades infecciosas. 25 y 26 septiembre de 2020.



Sociedad Colombiana de Cardiología

Tercer lugar al mejor trabajo institucional

- Autores: Castaño O, **Múnera A**, **Hoyos A**, **Palacios M**, **Pérez JC**, Vásquez E.
- Título: Asociación entre antecedentes, hábitos y características de género y enfermedad cardiovascular.
- Evento: XXVIII Congreso Colombiano de cardiología y Cirugía Cardiovascular. 4 al 7 de marzo 2020

Seguimiento al Cumplimiento

Enero – diciembre
Plan de Acción 2020

84,7%




Subtotal Programas
Plan de Desarrollo

94,6%

Subtotal Gestión de
Procesos

89,7%

Cumplimiento del Plan
de Acción

ESCALA	COLOR
0 A 69%	
70% A 89%	
> = 90%	

Asociación de Usuarios

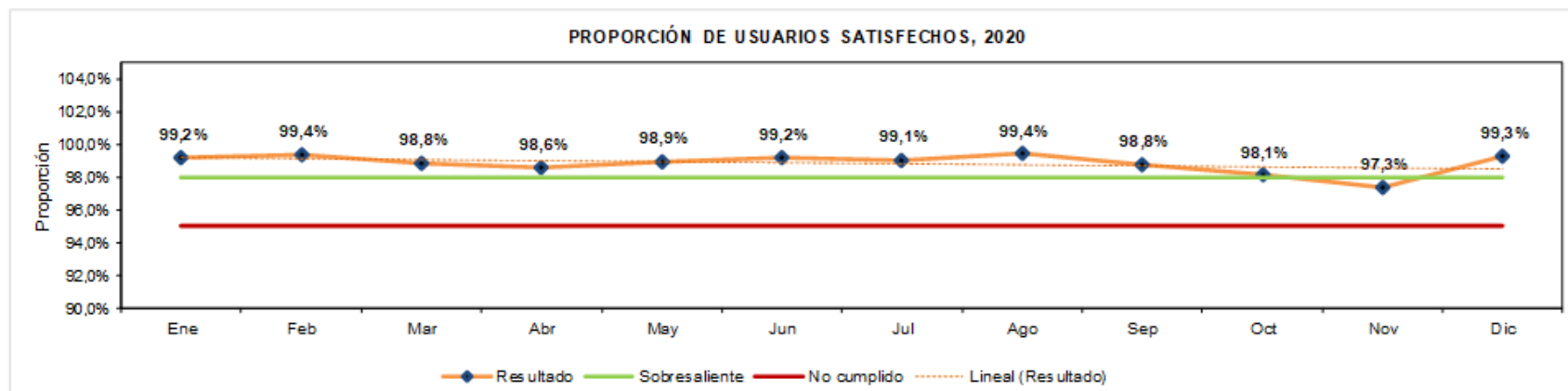
- El Hospital General de Medellín , cuenta con la Política de participación ciudadana y participación social en salud.
- Contamos con una Asociación de usuarios activa, cuya función es velar por el cumplimiento de la promesa de servicio del Hospital general de Medellín, así como por el respeto de los derechos de los pacientes y el cumplimiento de los deberes.
- Logros del trabajo conjunto: La asociación de usuarios con el apoyo de los otros mecanismos de participación (Comité de ética hospitalaria, Junta directiva, oficina de atención al usuario) ha gestionado mejoras locativas, de dotación y de proceso para la mejora en la humanización de los espacios físicos del hospital.

Satisfacción del usuario

Sistema de Información y atención al Usuario

Estrategias y Actividades

Proporción de usuarios encuestados que califican con 4 ó 5 el servicio prestado por la Institución



En el mes de Diciembre de 2020 la satisfacción de los usuarios fue de 99,3% en 2019 de 99,3%; en 2018 de 99,57%. La tendencia histórica para el mismo período en los años 2016 99,02% y 2017 98,51%, muestran un comportamiento estable, continuando además por encima de la meta.

Plan Anticorrupción y Atención al Ciudadano

- El Hospital general de Medellín, es responsable con el cumplimiento del artículo 73 de la Ley 1474 de 2011, por lo que contamos con políticas y mecanismos para:
- Identificación de riesgos de corrupción y acciones para su manejo.
- Racionalización de trámites.
- Rendición de cuentas.
- Mecanismos para mejorar la atención al ciudadano.
- Mecanismos para la transparencia y acceso a la información pública.

Mecanismos de atención prioritaria o preferencial

Para la prestación de servicios a personas con derecho a atención prioritaria o preferencial se cuenta con los siguientes mecanismos:

- Señalización en Inglés
- Acceso a servicios vía web
- Rampas de acceso para camillas y sillas de rueda
- Unidades sanitarias adecuadas
- Ascensores en ambas torres
- Oficina de atención al usuario para el acompañamiento en los casos de dificultad para la comunicación (discapacidad visual, auditiva)



Convenios con la Alcaldía de Medellín

www.hgm.gov.co

Síguenos en



Alcaldía de Medellín

Convenios con la Alcaldía de Medellín

1. Convenio interadministrativo para fortalecer la red pública de salud a través del Hospital General de Medellín (expansión UCI - UCE)

Valor: \$18.277.551.640

2. Convenio interadministrativo para la apertura y operación de camas UCI, para la atención de la pandemia ocasionada por el Covid-19 (16 camas UCI)

Valor: \$5.039.838.985

3. Convenio interadministrativo para facilitar el acceso a los servicios de salud en respuesta a la emergencia por el Covid-19 en el municipio de Medellín.

Valor: Inicial: \$18.147.557.842

Primera adición: \$2.000.000.000

Segunda adición: \$4.033.064.678

Muchas gracias

www.hgm.gov.co

Síguenos en



Alcaldía de Medellín